


社会調査支援機構

チキ  ラボ

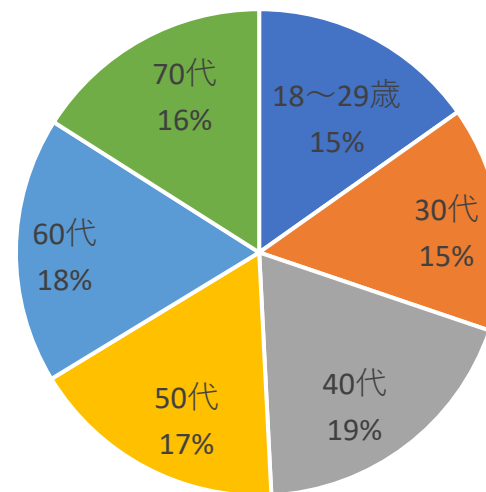
日本人の
「外国人受け入れ意識」に関する
調査報告書（詳細）

1. 使用データ

- 調査方法：WEBアンケート
- 調査実施日：2023年4月13日（木）～2023年4月18日（火）
- 調査実施会社：株式会社ネオマーケティング
- 調査対象者：同会社のアンケートサイト「アイリサーチ」のモニター登録者のうち、18～79歳の男女。全国の地域・性別・年齢の人口分布（総務省統計局「人口推計」2018年10月1日現在人口（2019年4月12日発表），<http://www.stat.go.jp/data/jinsui/2018np/index.html>）に合わせて、調査対象者の割付を行った。調査に際し、サテイスフェイス検出項目を2問設け、いずれの質問にも指示通り回答した人のみを有効回答とした。
- 有効回答数：1000名

回答者の性別・年齢

- 男性 496人（49.6%）・女性 504人（50.4%）
- 50.27歳（SD = 16.25）

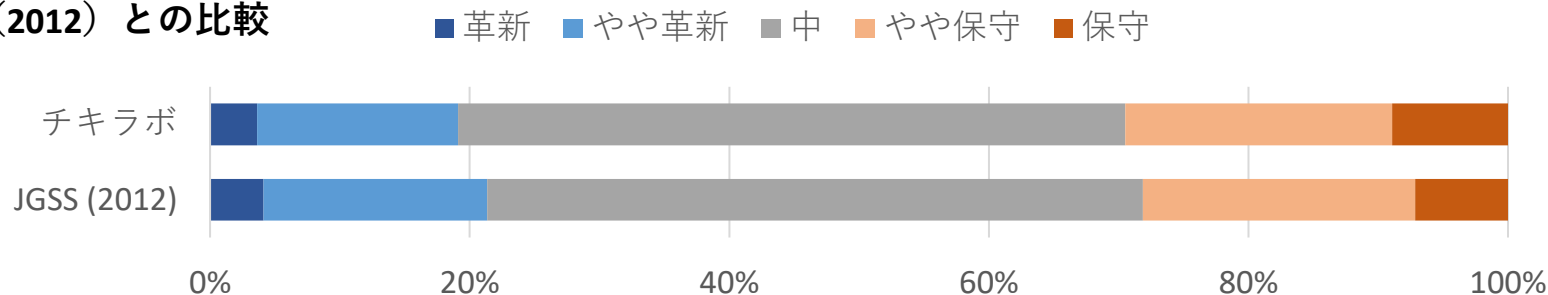


回答者の年齢分布

2. 回答者の特性：代表性の高いサンプルとの比較

政治的な考え方を、保守的から革新的までの5段階にわけるとしたら、あなたはどれにあてはまりますか。（1.最も保守的～5.最も革新的） ※「答えたくない」と回答した115人を除く

• JGSS（2012）との比較



全国の住民基本代表からランダムサンプリングされた20～89歳の男女を調査対象とする日本版 General Social Surveys 2012（2012年実施, 有効回答数2335人）と同じ質問項目を用いたため、回答の分布をカイ2乗検定によって比較したところ、有意な違いはなかった。

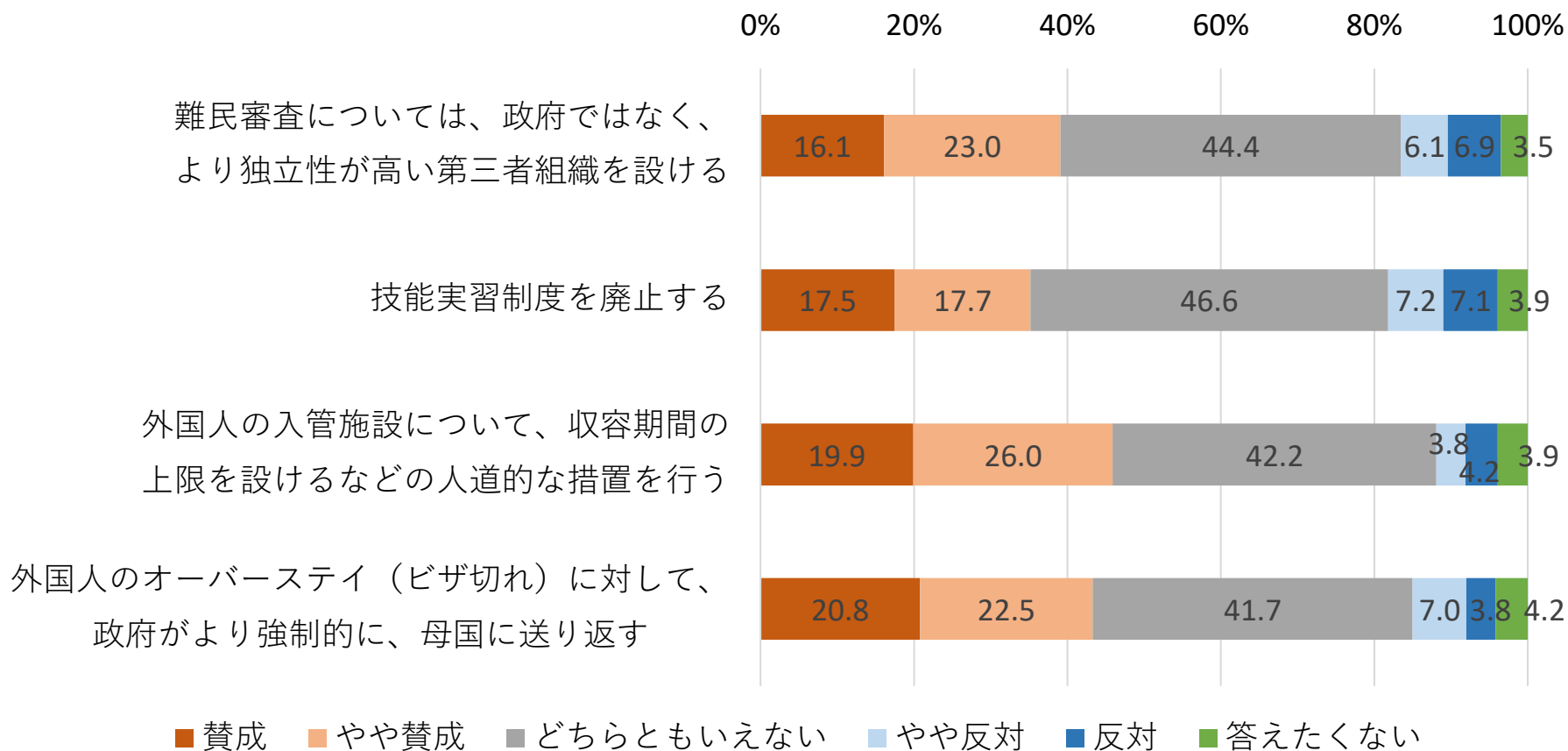
• 世界価値観調査（2020）との比較

- 全国 からランダムサンプリングされた18歳以上の男女を調査対象者とする世界価値観調査（2020年実施, 有効回答数1415人）の政治的態度をたずねる質問の平均値（データ出典：谷口, 2022）との比較も行った。
- 世界価値観調査では、最も革新的な場合に1、最も保守的な場合に10の値をとる10件法による質問だったため、本調査データも、最も保守→10、やや保守→7.5、中→5.5、やや革新→3.5、革新→1、と修正し、平均値を比較した。
- 世界価値観調査（2020）の平均値は 5.77 (SD = 2.00)、本調査データの平均値は 5.84 (SD = 1.97)であり、有意な差はなかった ($t(884) = 1.07, n.s.$)。

⇒ 代表性の高いサンプルと比較して、回答者の政治的態度に違いはない。

4. 具体的な政策への態度

あなたは以下のような政策について、どのような意見をお持ちですか。最も近いものを選んでください。



5-1. 性別による社会のあり方への態度の違い

※「賛成・やや賛成」を「賛成」、「反対・やや反対」を「反対」とした
 χ^2 検定の結果、有意に大きいセルをオレンジ、有意に小さいセルを青で示した

値は割合 (%)

		賛成	どちらとも いけない	反対	p値
外国人観光客の受け入れ	男性	64.4	24.8	10.8	***
	女性	51.6	33.3	15.1	
外国人労働者の受け入れ	男性	50.2	31.5	18.3	*
	女性	43.3	39.9	16.7	
外国人住民の受け入れ	男性	44.6	34.2	21.3	ns
	女性	39.2	40.6	20.1	
難民の受け入れ	男性	40.9	36.7	22.3	ns
	女性	35.8	42.5	21.7	

† p<.10, * p<.05, **p<.01, ***p<.001

- 外国人観光客・外国人労働者の受け入れについて、男性のほうが賛成が多かった。

5-2. 性別による政策への態度の違い

※「賛成・やや賛成」を「賛成」、「反対・やや反対」を「反対」とした
 χ^2 検定の結果、有意に大きいセルをオレンジ、有意に小さいセルを青で示した

度数 (%)

		賛成	どちらとも いけない	反対	p値
難民審査について、独立性の 高い第三者組織を設ける	男性	42.4	41.4	16.2	**
	女性	38.7	50.5	10.8	
技能実習制度を廃止する	男性	42.5	45.0	12.5	**
	女性	30.9	51.8	17.2	
外国人の入管施設について、 収容期間の上限の設置などの 人道的な措置をとる	男性	50.8	40.5	8.6	ns
	女性	44.8	47.2	8.0	
外国人のオーバーステイに対 して、より強制的に母国に送 り返す	男性	46.9	41.6	11.5	ns
	女性	43.5	45.4	11.1	

† p<.10, * p<.05, **p<.01, ***p<.001

- 難民審査の第三者組織を設けることについては男性で反対が多く、技能実習制度の廃止については男性で賛成が多かった。

6-1. 年齢による社会のあり方への態度の違い

※ 「賛成・やや賛成」を「賛成」、「反対・やや反対」を「反対」とした
 χ^2 検定の結果、有意に大きいセルをオレンジ、有意に小さいセルを青で示した

		賛成	どちらとも いけない	反対	p値
外国人観光客の受け入れ	18-39歳	53.1	34.4	12.5	*
	40-59歳	55.2	30.1	14.6	
	60-79歳	64.8	23.6	11.6	
外国人労働者の受け入れ	18-39歳	38.8	44.6	17.1	***
	40-59歳	45.4	33.8	20.8	
	60-79歳	55.4	30.2	14.4	
外国人住民の受け入れ	18-39歳	34.8	44.3	20.9	**
	40-59歳	40.4	36.2	41.1	
	60-79歳	49.4	32.9	17.7	
難民の受け入れ	18-39歳	30.3	45.3	24.4	***
	40-59歳	35.0	41.5	23.4	
	60-79歳	48.8	32.8	18.4	

† p<.10, * p<.05, **p<.01, ***p<.001

- 外国人観光客・外国人労働者・外国人住民・難民の受け入れについて、高齢層のほうが賛成が多く、若年層で「どちらともいけない」が多かった。

6-2. 年齢による政策への態度の違い

※ 「賛成・やや賛成」を「賛成」、「反対・やや反対」を「反対」とした
 χ^2 検定の結果、有意に大きいセルをオレンジ、有意に小さいセルを青で示した

		賛成	どちらとも いけない	反対	p値
難民審査について、独立性の 高い第三者組織を設ける	18-39歳	33.2	53.1	13.6	**
	40-59歳	38.5	47.1	14.4	
	60-79歳	48.9	38.7	12.4	
技能実習制度を廃止する	18-39歳	31.3	55.2	13.5	*
	40-59歳	38.2	48.9	12.9	
	60-79歳	39.5	42.5	18.1	
外国人の入管施設について、 収容期間の上限の設置などの 人道的な措置をとる	18-39歳	37.1	53.7	10.2	***
	40-59歳	46.7	44.7	8.6	
	60-79歳	58.0	35.6	6.3	
外国人のオーバーステイに対 して、より強制的に母国に送 り返す	18-39歳	41.8	49.6	8.5	*
	40-59歳	48.1	42.4	9.5	
	60-79歳	45.0	39.5	15.5	

† p<.10, * p<.05, **p<.01, ***p<.001

- 全体的に、高齢層のほうが受け入れ政策に賛成、若年層の方が「どちらともいけない」と回答する傾向が見られる。

7-1. 政治的立場による社会のあり方への態度の違い

※ 「賛成・やや賛成」を「賛成」、「反対・やや反対」を「反対」とした
 中間より保守よりを「保守」、中間を「中」、革新よりを「革新」とした
 χ^2 検定の結果、有意に大きいセルをオレンジ、有意に小さいセルを青

		賛成	どちらとも いえない	反対	p値
外国人観光客の受け入れ	保守	64.2	22.7	13.1	†
	中	56.4	30.8	12.8	
	革新	65.5	22.0	12.5	
外国人労働者の受け入れ	保守	46.5	31.5	21.9	*
	中	47.0	36.8	16.2	
	革新	57.7	27.4	14.9	
外国人住民の受け入れ	保守	40.2	32.4	27.4	**
	中	41.3	40.0	18.8	
	革新	54.8	26.8	18.5	
難民の受け入れ	保守	33.2	36.3	30.5	***
	中	38.9	41.1	20.0	
	革新	55.4	26.2	18.5	

† p<.10, * p<.05, **p<.01, ***p<.001

- 「革新」の人で賛成、「保守」の人で反対、「中間」（中道）の人でどちらともいえないが多い傾向がある。

7-2. 政治的立場による社会のあり方への態度の違い

※「賛成・やや賛成」を「賛成」、「反対・やや反対」を「反対」とした
 中間より保守よりを「保守」、中間を「中」、革新よりを「革新」とした
 χ^2 検定の結果、有意に大きいセルをオレンジ、有意に小さいセルを青

		賛成	どちらとも いえない	反対	p値
難民審査について、独立性の 高い第三者組織を設ける	保守	39.1	38.0	22.9	***
	中	37.7	51.1	11.2	
	革新	62.0	28.9	9.0	
技能実習制度を廃止する	保守	39.5	41.1	19.4	**
	中	34.4	52.1	13.5	
	革新	48.5	35.9	15.6	
外国人の入管施設について、 収容期間の上限の設置などの 人道的な措置をとる	保守	50.0	38.8	11.2	***
	中	44.6	48.2	7.2	
	革新	62.9	28.1	9.0	
外国人のオーバーステイに対 して、より強制的に母国に送 り返す	保守	57.4	35.7	7.0	***
	中	42.6	46.9	10.4	
	革新	44.0	33.7	22.3	

† p<.10, * p<.05, **p<.01, ***p<.001

- 政治的立場が「保守」の人と「革新」の人で逆の態度を持つ傾向が見られる。

